

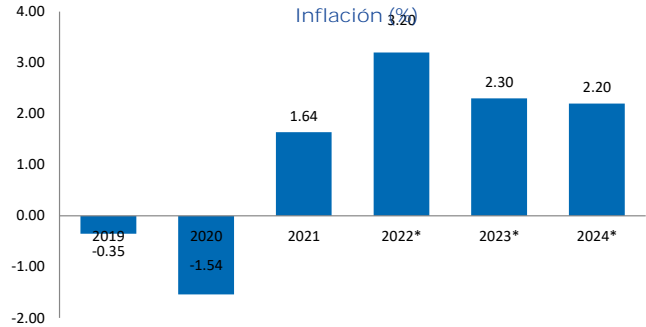
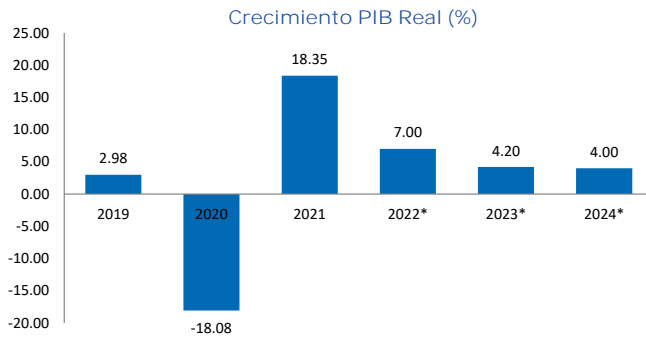
CALIFICACIÓN DE RIESGO

 FITCH: BBB-
 MOODY'S: Baa2
 S&P: BBB

INDICADORES MACRO

Indicadores Macro	2018	2019	2020	2021	2022*	2023*	2024*
Crecimiento PIB Real (%)	3.68	2.98	-18.08	18.35	7.00	4.20	4.00
Inflación (%)	0.78	-0.35	-1.54	1.64	3.20	2.30	2.20
Tasa de Desempleo (%)	5.96	7.07	8.80	-	-	-	-
Balance Cta. Corriente (% PIB)	-7.65	-6.10	-	-1.80	-3.70	-3.90	-
Deuda de Gobierno (% PIB)	37.32	41.90	65.56	58.43	56.04	54.86	53.50

*Proyecciones



Fuente: Bloomberg

INFORMACIÓN RELEVANTE

La tasa de inflación en Panamá creció un 0.1 % en noviembre respecto al mes anterior, lo que situó la variación interanual en el 1.5 % y el acumulado del año en 2.9 %, según datos del Instituto Nacional de Estadística y Censo (INEC). El índice de precios al consumidor (IPC) interanual reflejó un alza del 4.9 % en el grupo de restaurantes y hoteles, del 4.7 % en alimentos y bebidas no alcohólicas, del 2.5 % en educación y del 2.1 % en bienes y servicios diversos, entre otros.

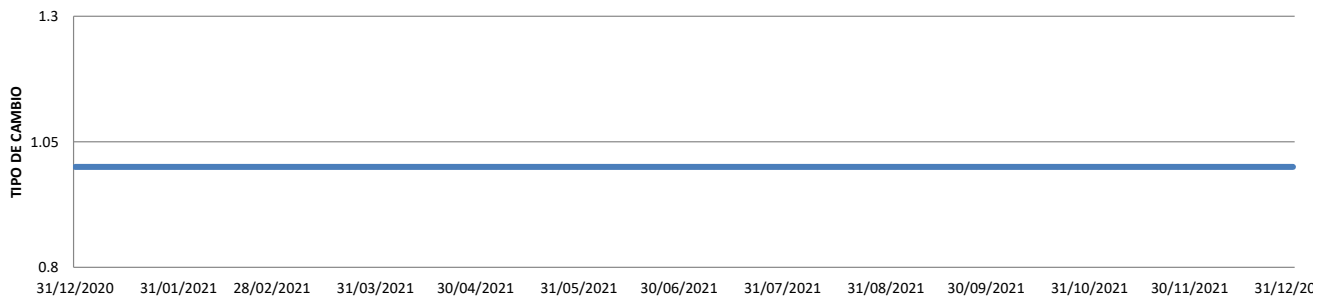
Por otro lado, los grupos que mostraron una disminución en el IPC fueron salud (-2.2 %), transporte (-1.5 %), recreación y cultura (-0.5 %) y prendas de vestir y calzado y comunicaciones, ambos en -0.3 %. En cuanto al comportamiento del IPC en noviembre en comparación con el mes anterior, los grupos que presentaron aumentos fueron transporte (0.4 %), restaurantes y hoteles (0.3 %), alimentos y bebidas no alcohólicas, y recreación y cultura, ambos en 0.2 %, y bebidas alcohólicas y tabaco, y bienes y servicios diversos, los dos en 0,1 %.

La inflación en Panamá cerró 2021 con una variación interanual del 2.6 % y un acumulado entre enero y diciembre de ese año del 1.6 %, unas tasas que contrastan con la variación de -1.6 % en 2020, un año de casi total parálisis económica por la pandemia, el -0.4 % acumulado entre enero y diciembre de 2019 y el 0.8% de 2018, de acuerdo con las cifras oficiales. **Fuente: La Prensa Panamá**

TIPO DE CAMBIO

BALBOA

USDPAB



Fuente: Bloomberg

TÍTULOS INSCRITOS

Título	Vencimiento	Moneda	Mínimo de Inversión	Interés Nominal %
EUROPA2027	30/09/2027	USD	\$ 1,000.00	8.88
EUROPA2034	28/04/2034	USD	\$ 1,000.00	8.13
EUROPA2036	26/01/2036	USD	\$ 1,000.00	6.70

 Realizado por: Carlos Daboub
 Revisado por: Gerardo Martínez
 Fecha de elaboración: Diciembre 2022

Nota de Responsabilidad: La información que contiene este documento se ofrece con el único propósito de brindar información actualizada y en ningún momento se deberá considerar como una oferta para comprar y/o vender títulos valores u otros instrumentos financieros. Ninguna información en este documento se considerará como asesoría en materia de inversiones. La información y opiniones en este correo provienen de fuentes en las que SGB confía: sin embargo no se responsabiliza por pérdidas que surjan del material presentado en este documento.

CONTÁCTANOS

Teléfono: +503 2121-1800

@SGB_URSATILES